

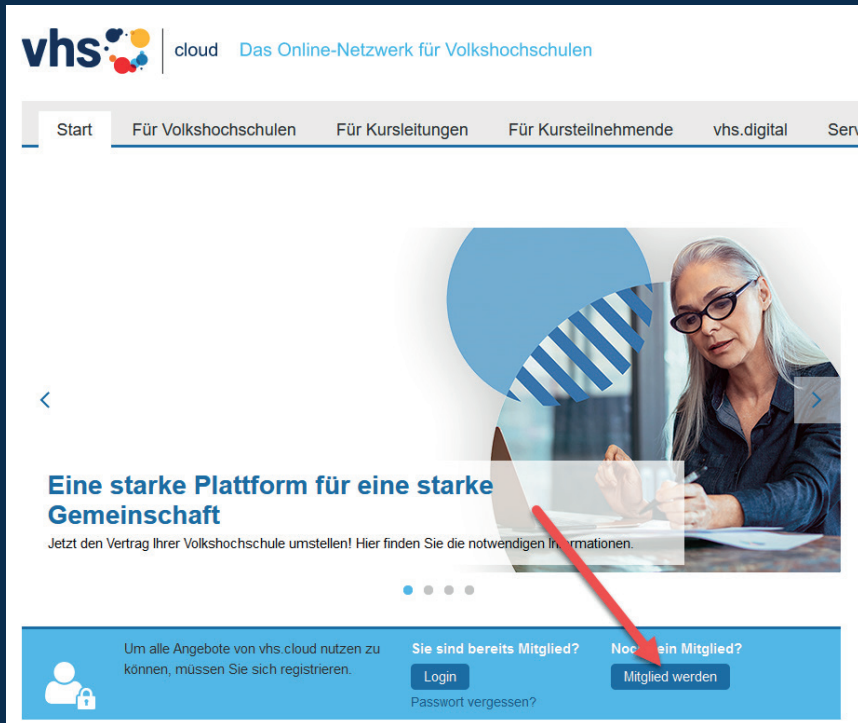
1

# Registrierung auf der vhs.cloud

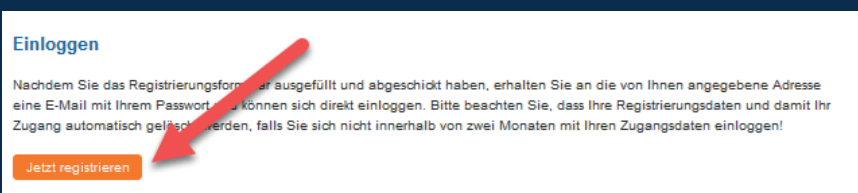
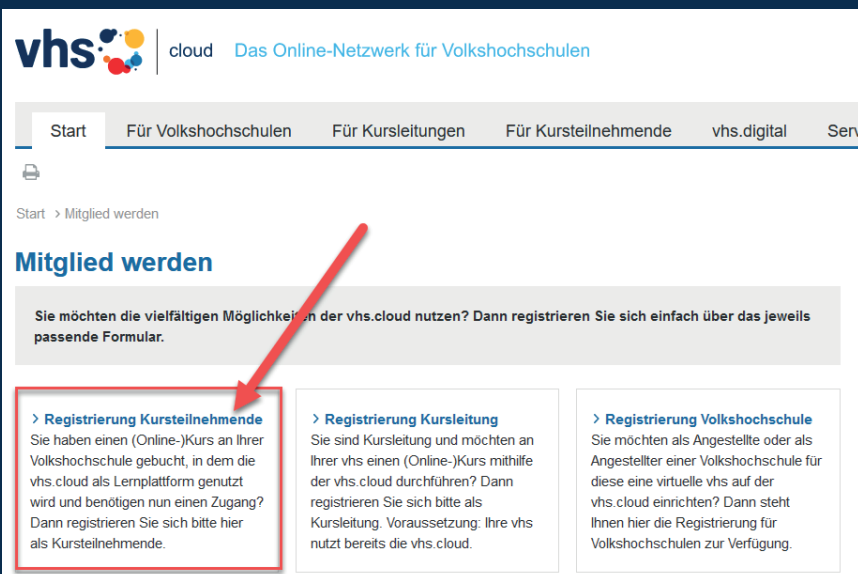


Öffnen Sie die Seite **www.vhs.cloud** in Ihrem Internetbrowser.

Klicken sie auf „**Mitglied werden**“.



Auf „**Registrierung Kursteilnehmende**“ klicken.



Nachdem Sie die Anmerkungen zum Ausfüllen des Formulars gelesen haben, klicken Sie unten auf den „**Jetzt registrieren**“.

Füllen Sie das Anmeldeformular aus und klicken dann auf „**registrieren**“.

## Registrierung als Kursteilnehmerin oder Kursteilnehmer

### Daten zur Person

Anrede

Vorname \*

Nachname \*

E-Mail-Adresse \*

E-Mail-Adresse (Wiederholung) \*

Benutzername (= Login) \*  ⓘ

Angezeigter Name \*  ⓘ

### AGB und Datenschutz

☐ Die AGB habe ich gelesen und akzeptiert.  
[> AGB anzeigen](#)

☐ Die Datenschutzerklärung habe ich gelesen und zur Kenntnis genommen.  
[> Datenschutzerklärung anzeigen](#)

## Hinweis:

Für das Android- oder iOS-Gerät gibt es eine **vhs.cloud-App** mit der Sie ebenfalls die vhs.cloud nutzen können.