

So geht's – Dozenten-Login erstellen

Bitte wenden Sie sich zu allererst an Ihre Fachbereichsleitung, hier können Sie Ihr persönliches Login beauftragen. Bitte **gleichen Sie mit Ihrer Fachbereichsleitung die Schreibweise** Ihrer eMail-Adresse ab.

Ist dies geschehen, erhalten Sie die folgende eMail:

Sehr geehrter Herr Mustermann,

Ihr Zugang zu unserem Dozenten-Login ist nun freigeschaltet.

Bitte fordern Sie, vor dem Login über den Menüpunkt "neues Passwort anfordern", Ihr Passwort an.
<http://dozenten.vhs-herford.de/>

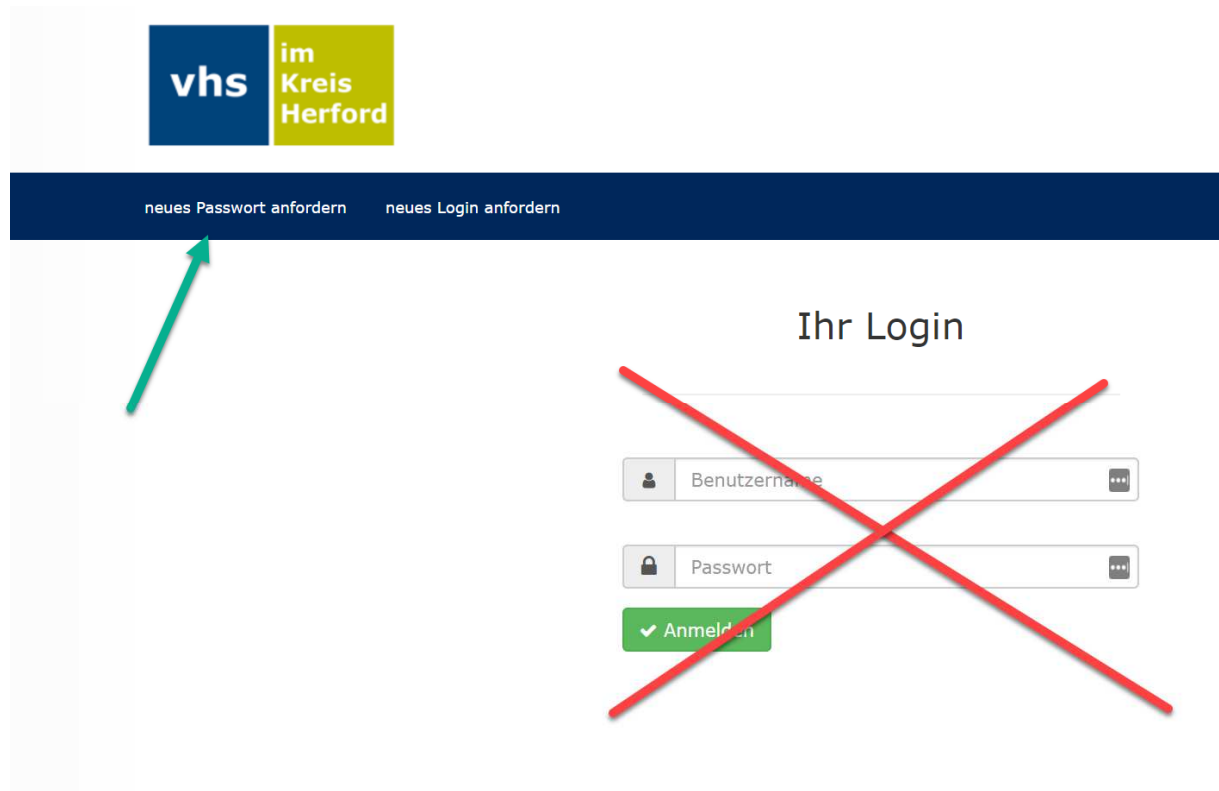
Ihr aktueller Benutzername lautet: MMUSTERMANN

Mit freundlichen Grüßen
Ihr VHS im Kreis Herford - Team

PS: Fragen oder Probleme richten Sie bitte an stocksmeyer@vhsimkreisherford.de

Bitte notieren Sie sich aus der eMail **den angegebenen Benutzernamen** und rufen in Ihrem Browser die Seite <http://dozenten.vhs-herford.de> auf.

Auf der Seite angekommen, **klicken Sie auf den oberen Menüpunkt „neues Passwort anfordern“**. Bitte geben Sie noch keine Login-Daten in die Felder „Benutzername“ und „Passwort“ ein.



Sie gelangen auf eine neue Seite, auf der Sie bitte die nachfolgenden Felder ausfüllen.

Wichtig: Tragen Sie in das obere Feld „Benutzer/Login“ den Benutzernamen ein, den Sie von uns per Mail bekommen haben! Das Passwort setzen Sie selbst und bestätigen es in dem Feld darunter. Dann noch die Zeichenfolge abtippen und auf „Passwort ändern“ klicken.

[neues Passwort anfordern](#)
[neues Login anfordern](#)
[Zum Login](#)

Passwort vergessen / neues Passwort anfordern

Wenn Sie bereits einen Benutzernamen erhalten haben, können Sie hier Ihr Passwort festlegen bzw. ändern. Füllen Sie das untenstehende Formular aus und klicken Sie auf Passwort ändern. Anschließend senden wir Ihnen eine E-Mail mit dem Link zur Aktivierung Ihres neuen Passworts zu.

Das Passwort muss

- mindestens 5 Zeichen lang sein
- mindestens eine Zahl enthalten

Zeichenfolge abtippen:

X 7 9 y v

X79yv

✓ Passwort ändern

Nach dem Klick erhalten Sie die folgende Rückmeldung:

vhs

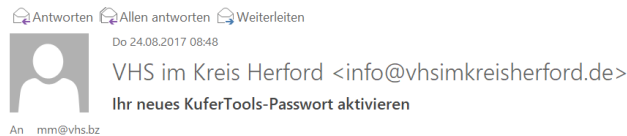
im
Kreis
Herford

[neues Passwort anfordern](#)
[neues Login anfordern](#)
[Zum Login](#)

Das neue Passwort muss noch aktiviert werden, bevor es verwendet werden kann.
 An Ihre E-Mail-Adresse wurde eine E-Mail mit einem Aktivierungslink für Ihr neues Passwort gesendet.
 Sie müssen diesen Link aufrufen, um das neue Passwort verwenden zu können. Bis dahin ist ggf. das bisherige Passwort weiterhin gültig.

Bitte prüfen Sie jetzt Ihr eMail-Postfach. Sie erhalten von und eine Mail, in der Sie Ihr gerade gesetztes Passwort noch aktivieren müssen. Sollte diese Mail nicht innerhalb von wenige Minuten angekommen sein, prüfen Sie bitte Ihr Spam-Postfach und schauen, ob die Mail sich dorthin verirrt hat.

In der Mail bestätigen Sie Ihr Passwort bitte per Klick auf den oberen Link.



Sehr geehrter Herr Mustermann,

Bevor Sie Ihr neues KuferTools-Passwort verwenden können, müssen Sie folgenden Aktivierungs-Link aufrufen:
<http://vhsimkreisherford.de/fileadmin/kuferweb/kufertools/index.php?action=confirmPw&key=28b9ebf4dc2d4148cd0c28964bdf627>

Sollten Sie kein neues Passwort angefordert haben, ignorieren Sie diese E-Mail, und klicken Sie keinesfalls auf den Aktivierungs-Link. Falls Sie den Link versehentlich dennoch geöffnet haben, ändern Sie aus Sicherheitsgründen bitte unverzüglich Ihr Passwort: <http://vhsimkreisherford.de/fileadmin/kuferweb/kufertools/index.php?action=passwordFormular>

Ihre VHS im Kreis Herford

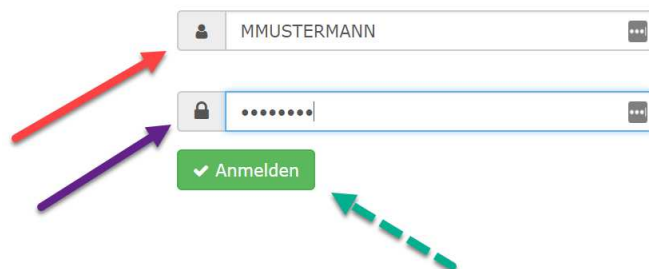
Jetzt öffnet sich wieder Ihr Browserfenster und gibt Ihnen die folgende Rückmeldung:



Damit ist Ihr Benutzername aktiviert und Ihr Passwort gesetzt.

Per Klick auf „zum Loginformular“ gelangen Sie direkt in das Dozenten-Login, wo Sie Ihren Benutzernamen und Ihr gesetztes Passwort eintragen und den Button „Anmelden“ betätigen müssen.

Ihr Login



Nach dem erfolgreichen Login befinden Sie sich dann direkt auf Ihrer Dozenten-Oberfläche.

A screenshot of the vhs im Kreis Herford Dozenten-Oberfläche. The header shows the logo on the left, the user name 'Willkommen, Mustermann Max!' and the date '24.08.2017' on the right, and a red 'Abmelden' button. Below the header is a dark blue navigation bar with 'meine Kurse', 'Termine', and 'mein Account'. The main content area shows 'Meine Kurse im Zeitraum von 01.08.2016 bis 31.07.2019' and a yellow message box stating 'Es wurden keine Einträge für Sie gefunden.' Below this is a 'Filter' button.

Willkommen, Mustermann Max!
24.08.2017
Abmelden

meine Kurse ▾ Termine ▾ mein Account ▾

Meine Kurse im Zeitraum von 01.08.2016 bis 31.07.2019

Es wurden keine Einträge für Sie gefunden.

Filter

Abschließend noch ein wichtiger Hinweis:

In manchen Fällen kann es sein, dass Felder, die Sie neu ausfüllen sollen, schon Werte beinhalten. Dies kann durch alte Logins oder fehlerhafte Verweise Ihres Browsers vorkommen. **Bitte überschreiben Sie diese Werte immer** oder löschen die alten Daten aus Ihrem Passwort-Manager. Ansonsten mischen Sie alte und neue Daten und kommen nicht ans gewünschte Ziel.